

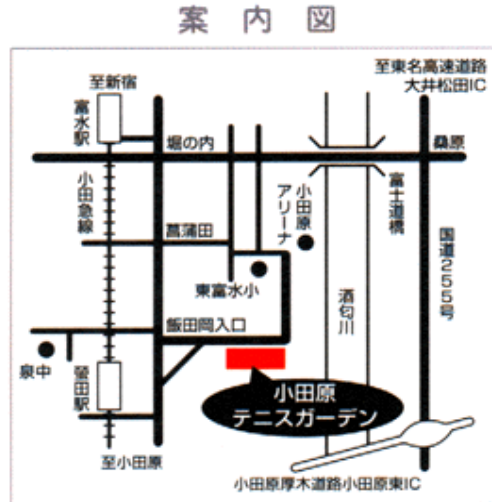
会場案内図

小田原テニスガーデン

神奈川県小田原市蓮正寺83-1
小田原会場臨時電話(大会期間中) 080-3572-5029

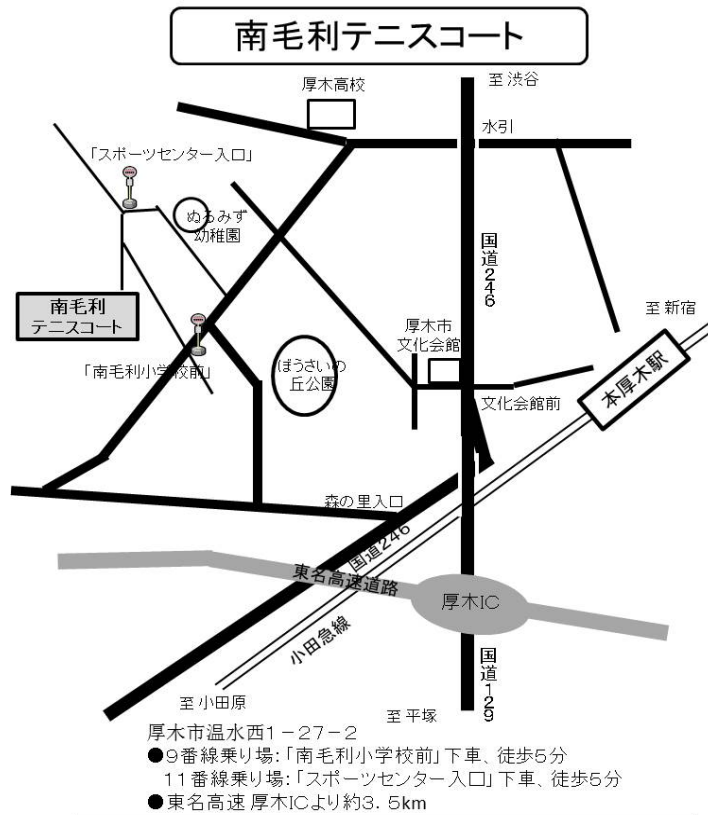
【交通のご案内】

- ・小田急小田原線「螢田」駅下車徒歩13分、
「富永駅」から徒歩18分



南毛利テニスセンターテニスコート

厚木市温水西1-27-2
厚木会場臨時電話(大会期間中のみ) 080-3559-9231



※各会場とも駐車場に限りがありますので、電車等公共交通機関をご利用ください。

会場案内図

蘇我スポーツ公園（フクダ電子ヒルスコート）

千葉県千葉市中央区川崎町1-15
千葉会場臨時電話(大会期間中) 080-4139-8862

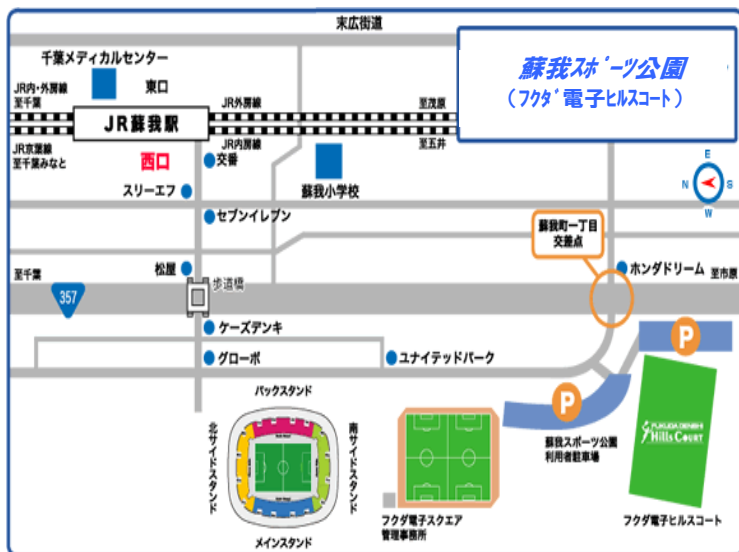
【交通のご案内】

鉄道

- ・京葉線 東京駅より蘇我行き41分(快速)
- ・総武線 総武線快速は上総一ノ宮行き・君津行きが利用可能
上記以外の場合は千葉駅で内房線(3・4番線)、外房線(5・6番線)に乘換
千葉-蘇我間は内房線・外房線共に乗り入れているのでどちらでも可能、蘇我駅西口より徒歩20分
- ・京成線 千葉寺駅前から千葉中央バス「蘇我駅東口」行きありバス
- ・千葉駅から:八幡宿駅、または長柄ロングウッドステーション行(蘇我駅西口経由)に乗り、「蘇我神社」下車徒歩10分
- ・蘇我駅西口から小湊鉄道バス八幡宿駅行きに乗り、2つ目の「蘇我神社」下車、徒歩10分

【駐車場料金のご案内】

100円/1時間、一日最大料金1,000円



ゆうぼうと世田谷レクセンター

東京都世田谷区鎌田2-17-1
東京世田谷会場臨時電話(大会期間中) 080-3559-8186



【交通のご案内】

電車+バス

<成城学園前駅から>

- ・東急バス玉07に乗車し、「鎌田」バス停下車。
天神森橋交差点を左折し、横断歩道を渡り橋を越え道なりに進み「世田谷レクセンター」の看板が見えたら左折。

<二子玉川駅から>

- ・東急バス玉06に乗車し、「砧本村」バス停下車。
多摩川方面に向かい「進入禁止標識」の手前を左折。

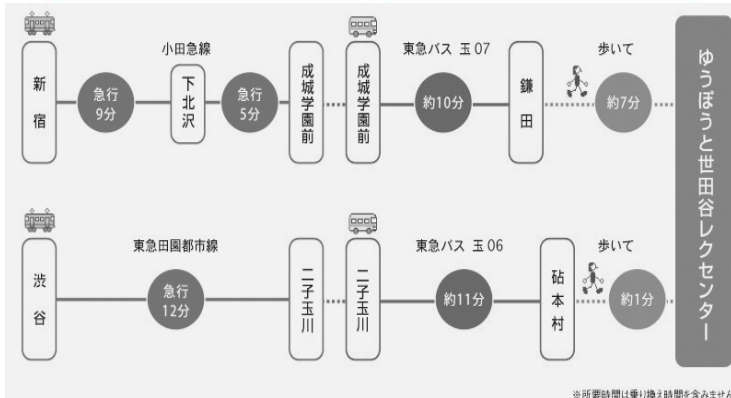
車

<成城方面から>

- ・天神森橋交差点を右折し、「砧本村バスロータリー」を左折、「進入禁止標識」の手前の細い道を左折。

<二子玉川方面から>

- ・吉沢橋交差点を左折し「東京都市大学グラウンド」を目印に進む。
三差路を右側に進み、鎌田2丁目南公園の手前を右折。



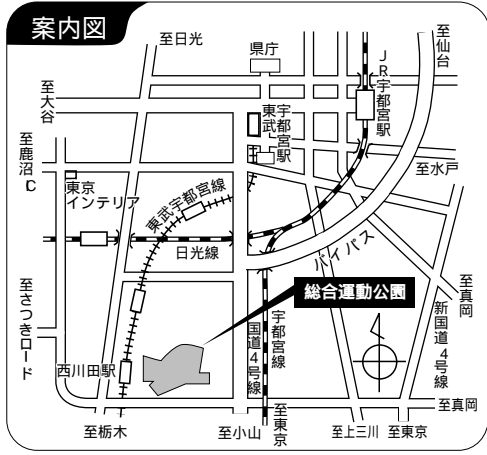
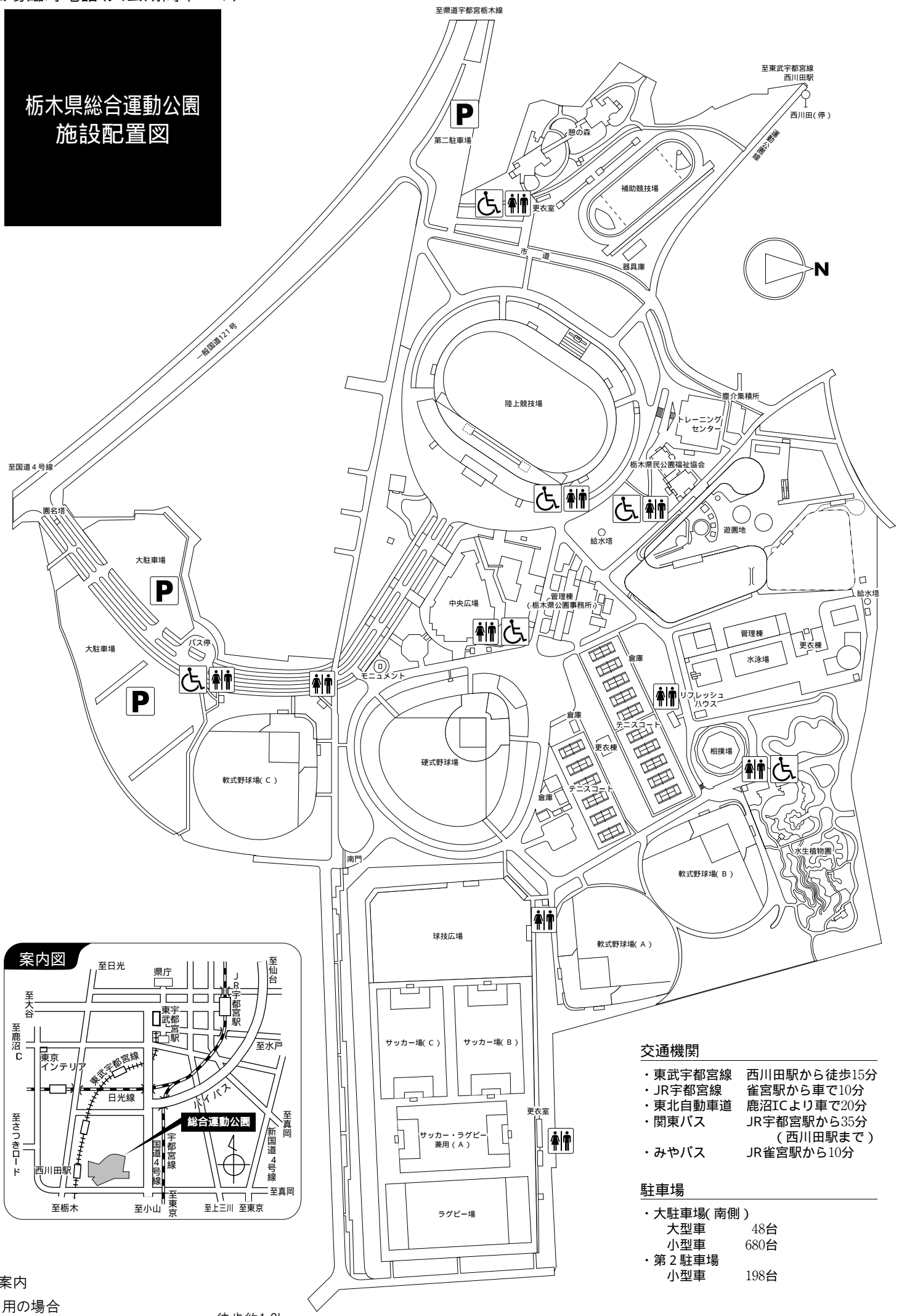
※各会場とも駐車場に限りがありますので、電車等公共交通機関をご利用ください。

会場案内図

栃木県総合運動公園テニスコート

栃木県宇都宮市西川田4-1-1 (大会本部:更衣棟2F)
 栃木会場臨時電話(大会期間中のみ) 090-9109-8521

栃木県総合運動公園
 施設配置図



- 交通機関**
- 東武宇都宮線 西川田駅から徒歩15分
 - JR宇都宮線 雀宮駅から車で10分
 - 東北自動車道 鹿沼ICより車で20分
 - 関東バス JR宇都宮駅から35分 (西川田駅まで)
 - みやバス JR雀宮駅から10分
- 駐車場**
- 大駐車場(南側)
 - 大型車 48台
 - 小型車 680台
 - 第2駐車場
 - 小型車 198台

交通のご案内

新幹線利用の場合

- JR東京駅→「東北新幹線」→JR宇都宮駅(徒歩約1.2km)→東武宇都宮駅→「東武宇都宮線」→西川田 徒歩15分
- JR東京駅→「東北新幹線」→JR宇都宮駅→「JR宇都宮線」→JR雀宮駅タクシー10分

電車

- 上野→北千住→「東武特急」→栃木→「東武宇都宮線」→西川田 徒歩15分
- 上野→北千住→「東武特急」→栃木→「東武日光線(東武宇都宮行)」→新栃木→「東武宇都宮駅(東武宇都宮行)」西川田 徒歩15分

バス

- JR宇都宮線「宇都宮駅」西口11番のりば「江曾島(西川田東)」行き乗車、終点下車(35分)、停留場から徒歩10分